

بِسْمِ اللَّهِ الرَّحْمَنِ الرَّحِيمِ

ورقة عمل للوحدة الثالثة من مادة الحاسوب

(Microsoft Word 2010)

المادة : الحاسوب

الصف : السابع

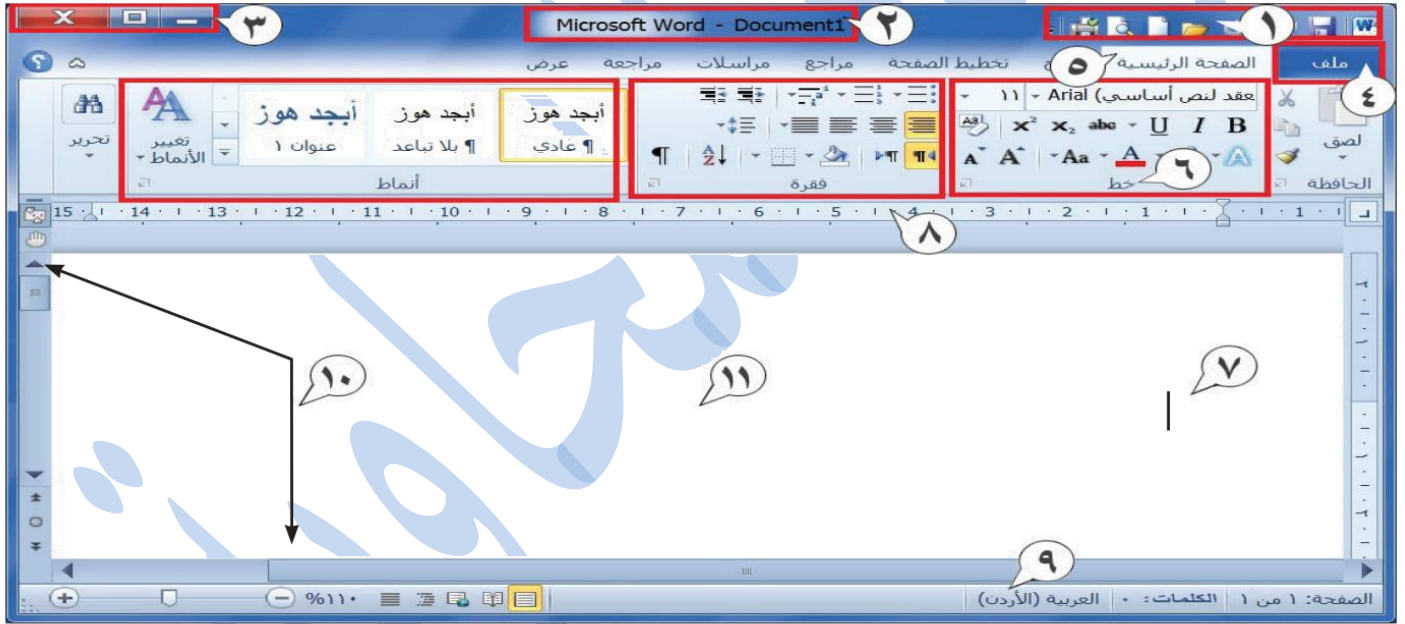
إعداد المعلمة : براءة اللحاوية

الاسم :

عزيزي قائد الغد ... بعد الاستعانة بالله أجب عن الأسئلة التالية وعددها (5) ، علماً بأن عدد الصفحات (3) .

السؤال الأول :





أ\_ انظر إلى الشكل الآتي ، ثم حدّد أجزاء الشاشة الرئيسية لبرمجية مايكروسوفت وورد .



الشاشة الرئيسة لبرنامج (Microsoft Word 2010).

ب\_ اكتب خطوات الوصول لهذه الشاشة ( تشغيل البرمجية ) .

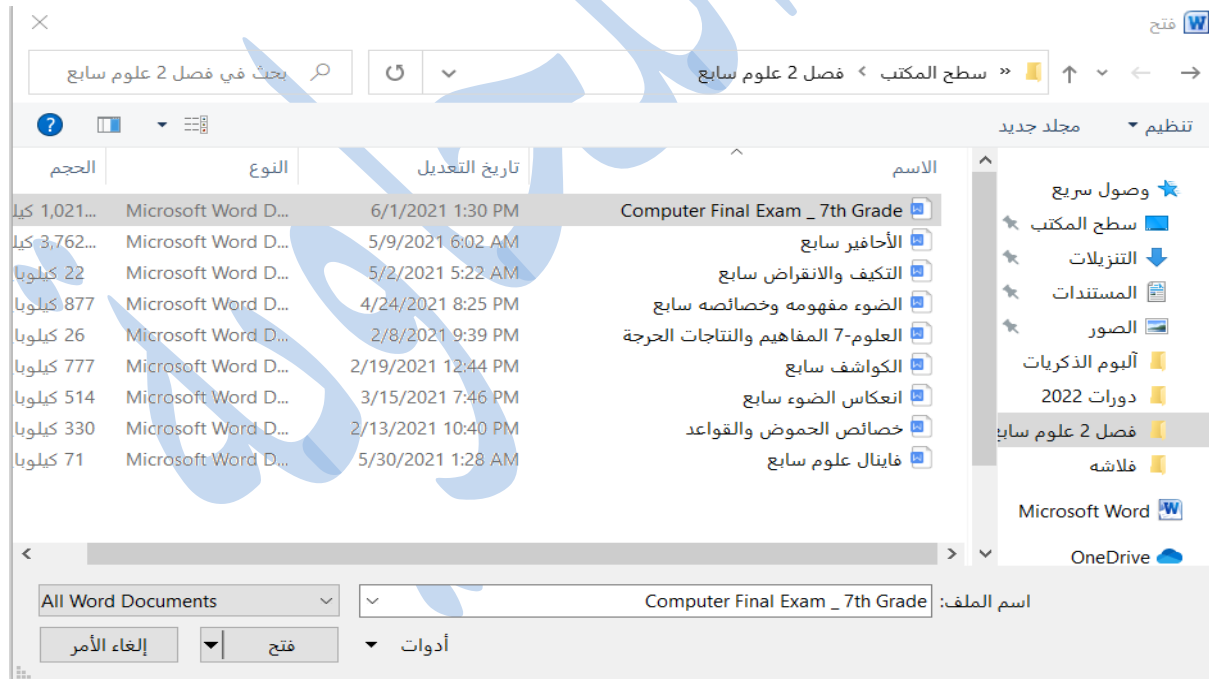
السؤال الثاني : اختر من القائمة ( ب ) رقم المجموعة المناسب لكل أيقونة في القائمة ( أ ) .

القائمة (أ) الأيقونات	القائمة (ب) المجموعات
١ - 	أ - رسومات توضيحية
٢ - 	ب - نص
٣ - 	ج - الحافظة
٤ - 	د - ترتيب
	هـ - إدراج

السؤال الثالث :

ما المقصود بتنسيق الخط؟ وما هي خطوات تغيير نوع الخط وحجمه؟

السؤال الرابع : تأمل الشكل الآتي ، ثم أجب عن الأسئلة التي تليه :



أ\_ ما اسم الملف المراد فتحه؟

ب\_ أين يوجد الملف؟

ج\_ اقترح طريقة أخرى لفتح الملف .

**السؤال الخامس :**

أ\_ ما الفرق بين خطوات عمليتي : النسخ والنقل ؟

ب\_ اكتب خطوات ادراج رقم الصفحة ؟ وهل يمكن ازالة أرقام الصفحات إن أردنا ذلك ؟

ج\_ اكتب خطوات ادراج شكل ( مستطيل ) ؟

أرجو لكم التوفيق

معلّمة المادة : براءة اللحاوية